

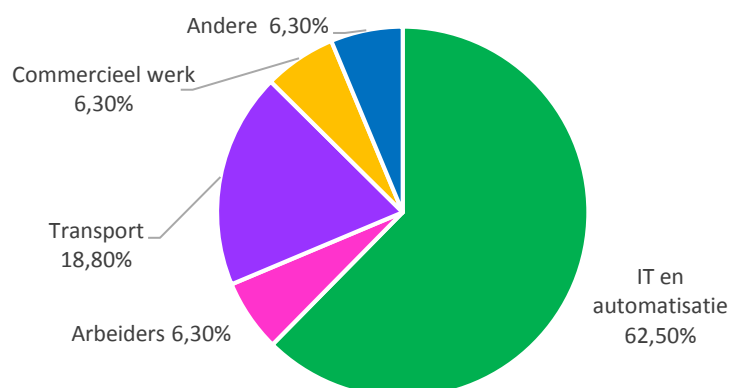
# Montea Logistieke Barometer 2017

Onderzoek uitgevoerd bij 50 top ondernemingen in de logistieke sector.  
(22 september 2017 - 6 oktober 2017)

## 1. Groei- en winstverwachtingen

	Gemiddeld percentage
<b>Verwachte omzetevolutie 2018</b>	+ 7,40%
<b>Verwachte winstevolutie 2018</b>	+ 1%

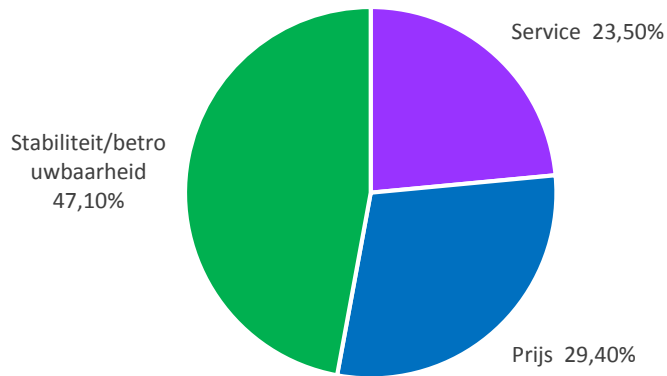
## Belangrijkste afdeling voor verbetering van efficiëntie logistiek



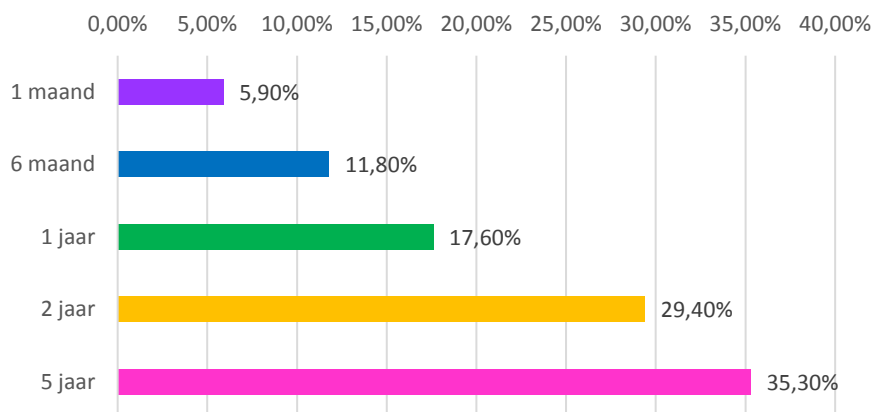
	Percentage JA
<b>Verwacht u uitbreiding in personeel?</b>	93,80%
<b>Verwacht u uitbreiding in gebouwen?</b>	73,30%
<b>Verwacht u uitbreiding in landen?</b>	61,50%

## 2. Vlaanderen ten opzichte van de buurlanden

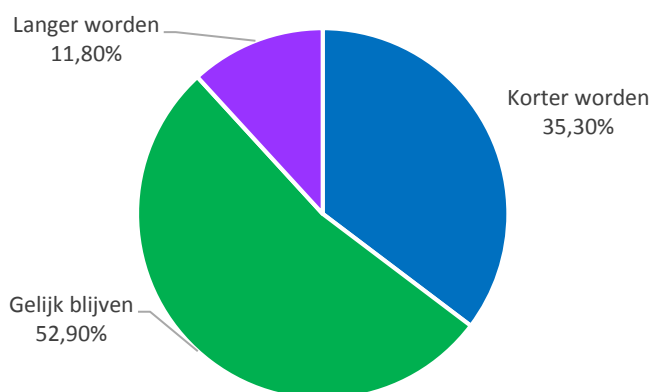
### Belangrijkste aspecten voor klanten



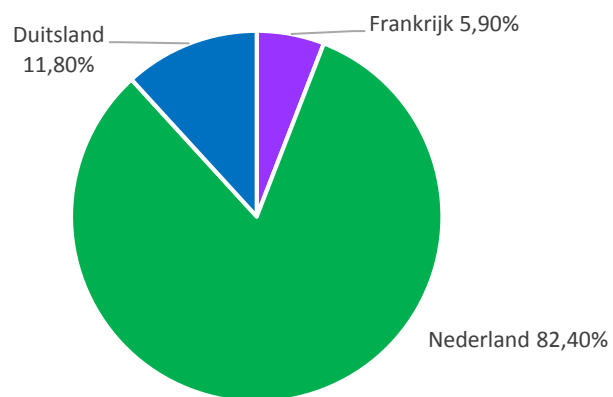
### Gemiddelde duurtijd commitment/contract met klanten



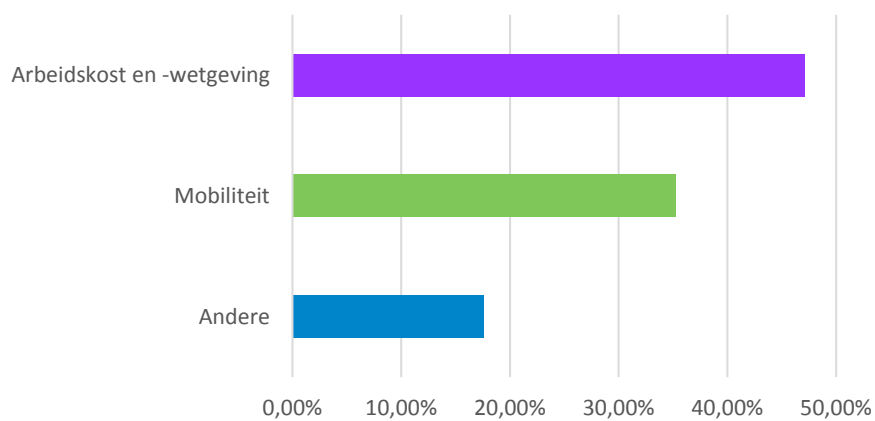
### Verwachte evolutie duurtijd commitment klanten



## Grootste concurrentie vanuit land/regio



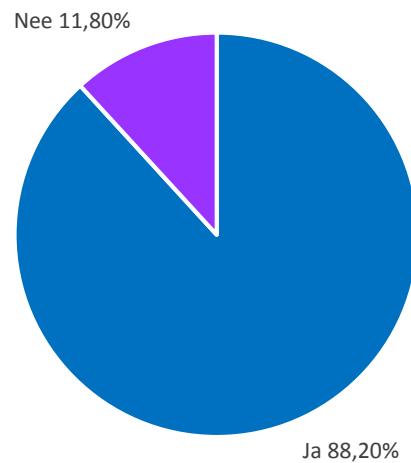
## Vlaamse overheid dient prioriteit te geven aan



### 3. E-commerce

	Gemiddeld percentage
<b>Omzet gelinkt aan e-commerce</b>	9,60%
<b>B-to-B e-commerce activiteiten</b>	36,40%
<b>B-to-C e-commerce activiteiten</b>	18,20%
<b>Verwachte groei aandeel e-commerce</b>	+ 14,60%

#### Vlaanderen dient prioriteit te geven aan B-to-C e-commerce



#### Gemiddelde tijd per dag voor nadenken en voorbereiden op de toekomst vanaf 2022

